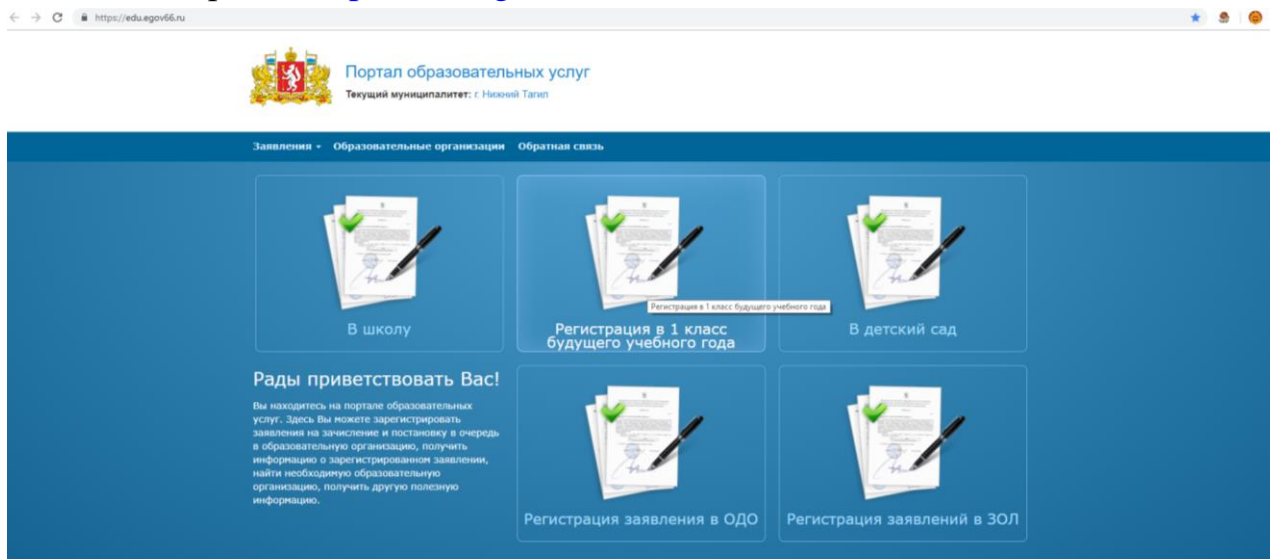


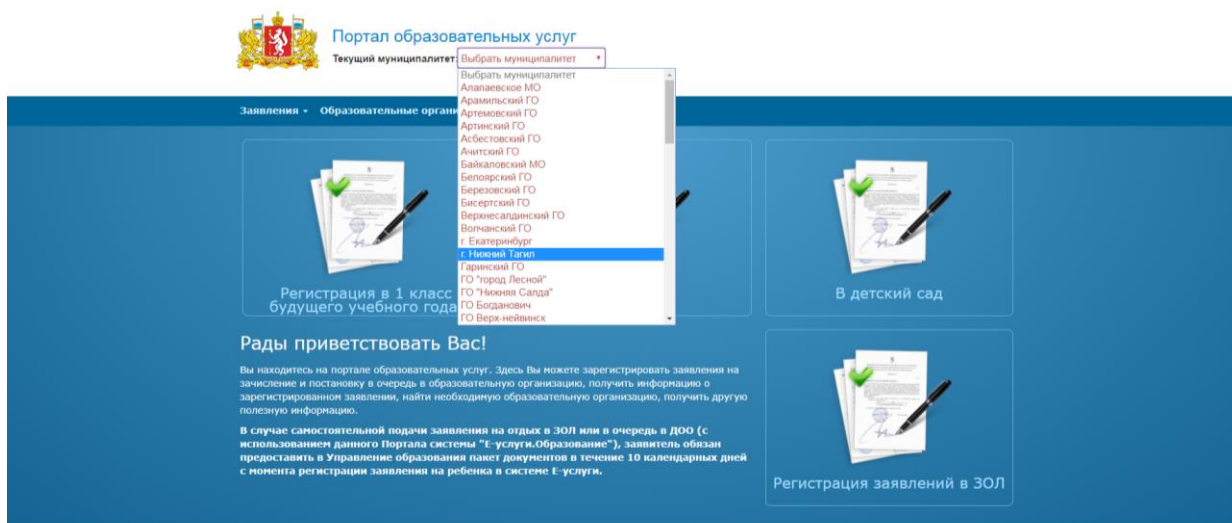
# Примерный алгоритм регистрации заявления в 1 класс 2019-2020 года на Портале Свердловской области

1. Войти на Портал - <https://edu.egov66.ru>




Добро пожаловать на сайт Портал образовательных услуг Свердловской области

2. Выбрать муниципалитет – г. Нижний Тагил



Добро пожаловать на сайт Портал образовательных услуг Свердловской области

3. Выбрать команду (кнопку):



4. Выбрать Нижний Тагил



## Регистрация обращения в общеобразовательную организацию (ООО)

Внимание! Услуга подачи обращения гарантированно работает в двух последних версиях браузеров Google Chrome, Firefox, Internet Explorer, Safari, Яндекс

### Выберите муниципалитет

Муниципалитет: Не выбран

- ГО Полевской
- ГО Первоуральск
- ЗАТО Свободный ГО
- ГО Староуткинский
- ГО Ревада
- Серовский ГО
- Сыктаринский ГО
- ГО Сухой Лог
- Слободо-Туринский муниципальный район
- Североуральский ГО
- Туринский ГО
- Тутульинский ГО
- Тавдинский ГО
- Талицкий ГО
- ГО Верхнее Дуброво
- Шалинский ГО
- посёлок уральский
- ГО Среднеуральск
- Табарский ИРП
- г. Нижний Тагил

*Напоминаем, перед началом приема заявлений на Портале выводится подобное сообщение:*



## Регистрация обращения в общеобразовательную организацию (ООО)

Внимание! Услуга подачи обращения гарантированно работает в двух последних версиях браузеров Google Chrome, Firefox, Internet Explorer, Safari, Яндекс

Вы выбрали муниципалитет г. Нижний Тагил

Регистрация еще не началась

Начало регистрации запланировано на 30.01.2018 09:00

00 : 00 : 13 : 36

По окончании отсчета Вы будете автоматически перенаправлены на страницу подачи обращения в первый класс.

## 5. Пройти процесс регистрации по шагам

### Шаг 1 – Ввод данных заявителя

→ <https://esp.egov66.ru/Module/FIRSTGRADEMODULE/?once=1&ac=reg009/>



## Регистрация обращения в общеобразовательную организацию в 1-ый класс будущего учебного года

Внимание! Услуга подачи обращения гарантированно работает в двух последних версиях браузеров Google Chrome, Firefox, Internet Explorer, Safari, Яндекс

Вы выбрали муниципалитет г. Нижний Тагил

### Данные заявителя

#### Заявитель

Фамилия\*

Имя\*

Отчество   
При наличии заполняется обязательно

Дата рождения\*

Тип заявителя\*

Тип родства\*

#### Удостоверение личности

Тип документа

Серия\*

Номер\*

Кем выдан\*

Дата выдачи\*

Код подразделения\*

Примечание:

данные паспорта переписать с паспорта без ошибок и сокращений

\* Законный представитель – родитель или опекун.

Лицо, действующее от имени законного представителя (на основании нотариальной доверенности)

## Шаг 2 – Ввод данных ребенка

Тип родства\*  код подразделения\*

Данные ребенка

ФИО

Фамилия\*

Имя\*

Отчество

Дата рождения\*

Место рождения

Сведения о документе, удостоверяющем личность

Тип документа

Серия\*

Номер\*

Выдан\*

Дата выдачи\*

Номер актовой записи\*

Примечания:

- данные свидетельства о рождении переписать с документа без ошибок
- если адрес регистрации совпадает с адресом проживания, при нажатии соответствующей кнопки, поля справа заполняются автоматически

Адрес регистрации ребенка

Регион\*

Район

Город/Населенный пункт\*

Улица\*

Дом (корпус, строение)

Квартира

Адрес проживания ребенка

Регион\*

Район

Город/Населенный пункт\*

Улица\*

Дом (корпус, строение)

Квартира

Указываем контактные данные:

Адрес регистрации совпадает с адресом проживания

Контактная информация

Способы связи

E-mail

Телефон

Контактные данные

E-mail\*

Телефон\*

**Внимание!**  
Введите номер телефона, от 10 до 50 символов, допускаются цифры и символы «-», «+», «\*» и «.»

Примечание:

- рекомендуем указать адрес электронной почты, в этом случае Вы мгновенно будете получать все уведомления об обработке заявления на указанный адрес

## Шаг 3 – Выбор желаемого образовательного учреждения

- Устанавливаем Программу обучения – «Любая»
- При наличии льгот, выбираем «Имеется льгота» (перечень льготных категорий и документы, необходимые для подтверждения льготы, перечислены в административном регламенте)

Программа обучения

Льгота

Загрузить ОО по выбранным параметрам

© 2007-2018 ЗАО «ИРТех». Все права защищены.

Выбираем команду «Загрузить ОО по выбранным параметрам»

Загрузить ОО по выбранным параметрам

Появляется список всех школ города:

Дополнительно

Свойства требуемой программы обучения

Общеобразовательный уровень

Выбор ООО

Организация

Класс

Выбор

Организация и класс

Выберите предпочтительную организацию и класс

## Выбираем, школу и класс - 1

Выбор ООО

Организация

Класс

Выбранная организация и класс

Подтверждение

Проверочное слово

Введите текст с картинки

Зарегистрировать обращение

Подтверждаем согласие на обработку персональных данных, вводим и подтверждаем проверочное слово:

Подтверждение

Проверочное слово

Введите текст с картинки

Зарегистрировать обращение

Подаем команду «Зарегистрировать обращение»:

Проверочное слово

Введите текст с картинки

Зарегистрировать обращение

**ОБЯЗАТЕЛЬНО ПРОВОДИМ ПРОВЕРКУ  
(НЕОБХОДИМО УБЕДИТЬСЯ, ЧТО НЕТ СООБЩЕНИЙ  
О ДОПУЩЕННЫХ ПРИ РЕГИСТРАЦИИ ОШИБКАХ)**



Внимание! Ваше обращение принято в обработку под номером 1801258244448624927 (25.01.2018 09:51:12).  
Проверить статус Вашего обращения можно на странице поиска обращений ([перейти](#))

**Обязательно выбрать команду «ПЕРЕЙТИ»**

Портал образовательных услуг Свердловской области Подача обращения

Внимание! Данная услуга гарантировано работает в двух последних версиях браузеров Google Chrome, Firefox, Internet Explorer, Safari, Яндекс.

**Поиск заявления/обращения по номеру**

Введите номер заявления или обращения

Введите номер заявления/обращения

## Выбрать команду «Найти»

Портал образовательных услуг Свердловской области Подача обращения

Внимание! Данная услуга гарантировано работает в двух последних версиях браузеров Google Chrome, Firefox, Internet Explorer, Safari, Яндекс.

**Поиск заявления/обращения по номеру**

Введите номер заявления или обращения

**Основная информация**

Тип обращения	Заявление в ООО
Дата регистрации	25.01.2018 9:51:12
Статус	Новое
Способ подачи	По телефону
Список предпочитаемых организаций	МАСУ лицей № 39

**Рекомендуем сделать фото или скриншот экрана**  
**Напоминаем, что в случае подачи заявления в электронном виде**  
**Вы должны в течение 3 рабочих дней, следующих за днем регистрации,**  
**подойти в выбранное учреждение с оригиналами документов**

Если у Вас возникают вопросы, контактная информация:  
главный специалист управления образования по вопросам информатизации  
Ольга Анатольевна Казакова  
тел. рабочий 478114  
[upront-it@mail.ru](mailto:upront-it@mail.ru)

*! Если по техническим причинам Портал образовательных услуг Свердловской области недоступен для регистрации заявления, Вы можете использовать ЕПГУ*  
<https://www.gosuslugi.ru>